

КЮБЕЛИ ЗА БЕТОН

Конусни кюбели Boscaro модел C

- ✓ С намалена строителна височина.
- ✓ Долно разтоварване.
- ✓ По поръчка – боядисан или поцинкован.

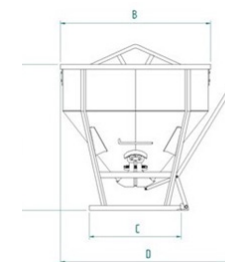
	CAPACITY (L)	DIMENSIONS (mm)				CAP. (kg)
		A	B	C	D	
C-15	150	540	920	750	1050	390
C-20	200	620	920	750	1050	520
C-25	250	700	920	750	1050	650
C-30	300	780	920	750	1050	780
C-35	350	860	920	750	1050	910
C-40	400	890	1050	880	1200	1040
C-50	500	950	1050	880	1200	1300
C-60	600	1070	1050	880	1200	1560
C-80	800	1120	1250	750	1450	2080
C-99	1000	1300	1250	750	1450	2600
C-150	1500	1800	1250	750	1450	3900



Кюбели за бетон Boscaro модел CL

- ✓ Висококачествена изработка.
- ✓ С възможност за странично и централно разтоварване.
- ✓ По поръчка – боядисан или поцинкован.

MODEL	CAPACITY (L)	DIMENSIONS (mm)				CAP. (kg)
		A	B	C	D	
CL-15	150	560	920	660	1100	390
CL-20	200	640	920	660	1100	520
CL-25	250	720	920	660	1100	650
CL-30	300	800	920	660	1100	780
CL-35	350	887	925	660	1100	910
CL-40	400	840	1050	660	1250	1040
CL-50	500	950	1050	660	1250	1300
CL-60	600	1070	1050	660	1250	1560
CL-80	800	1120	1250	750	1550	2080
CL-99	1000	1300	1250	750	1550	2600
CL-150	1500	1800	1250	750	1550	3900

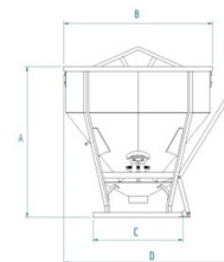


Кюбели за бетон с гумен маркуч за разтоварване Boscaro модел СТ

- ✓ Моделът е оборудван с маркуч.
- ✓ Стандартна дължина на маркуча – 2 m (повече запитване).
- ✓ Гарантирана издръжливост и стабилност.
- ✓ Оборудвани с изпускателен отвор, затварящ се автоматично от пружинни механизми и с лост и въже за отваряне.
- ✓ По запитване са възможни и различни от стандартните размери.

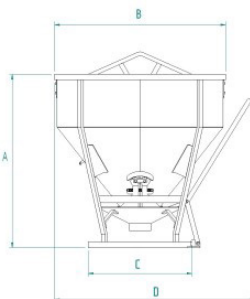


MODEL	CAPACITY (Lt)	DIMENSIONS (mm)				CAPACITY (kg)
		A	B	C	D	
СТ-40	400	1130	1050	875	1200	1040
СТ-50	500	1240	1050	875	1200	1300
СТ-80	800	1490	1250	930	1445	2080
СТ-99	1000	1670	1250	930	1450	2600
СТ-150	1500	2170	1250	930	1450	3900



Кюбели за бетон с маркуч и възможност за повдигане с мотокар Boscaro модел CT-ST

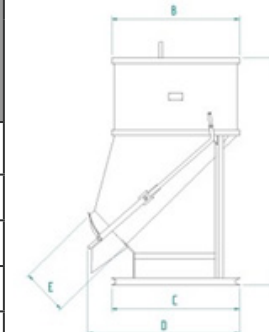
- ✓ Моделът е оборудван с маркуч.
- ✓ Стандартна дължина на маркуча – 2 m (повече : запитване).
- ✓ Гарантирана издръжливост и стабилност.
- ✓ Оборудвани с изпускателен отвор, затварящ се автоматично от пружинни механизми и с лост и въже за отваряне.
- ✓ По запитване са възможни и различни от стандартните размери.
- ✓ Изработен с конструкция за повдигане с мотокар.



MODEL	CAP. (L)	DIMENSIONS (mm)					Forklift internal section	CAP. (kg)
		A	B	C	D			
CT-40ST	400	1230	1050	875	1200	180x80	1040	
CT-50ST	500	1340	1050	875	1200	180x80	1300	
CT-80ST	800	1590	1250	930	1445	180x80	2080	
CT-99ST		1770	1250	930	1450	180x80	2600	

Кюбели за бетон със странично разтоварване и маркуч Boscaro модел BF-T

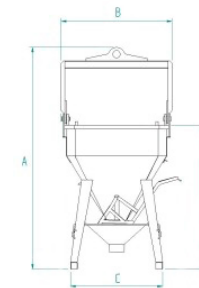
- ✓ Висококачествена изработка.
- ✓ Странично разтоварване, с маркуч и лост за управление на отвора.
- ✓ По поръчка – боядисан или поцинкован.
- ✓ По запитване - възможност за модификация за повдигане с мотокари или телескопични товарачи.



MODEL	CAP. (L)	DIMENSIONS (mm)					CAP. (kg)
		A	B	C	D	E	
BF-50T	500	1510	935	935	1130	200	1300
BF-75T	750	1781	1170	1170	1415	200	1950
BF-99T	1000	2041	1170	1170	1415	200	2600
BF-150T	1500	1990	1492	1408	1630	200	3900
BF-200T	2000	2290	1492	1408	1630	200	5200

Колонни кюбели за бетон с маркуч Boscaro модел BCE

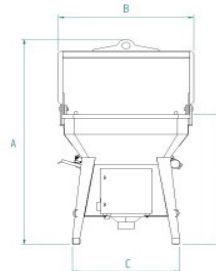
- ✓ Висококачествена изработка.
- ✓ Моделът е оборудван с маркуч.
- ✓ Стандартна дължина на маркуча – 2 m (повече по запитване).
- ✓ Гарантирана издръжливост и стабилност.
- ✓ Оборудвани с изпускателен отвор, затварящ се автоматично от пружинни механизми и с лост и въже за отваряне.
- ✓ Използва се широко за изливане на бетон в колони или кофраж.



MODEL	CAP. (L)	DIMENSIONS (mm)				CAP. (kg)
		A	B	C	D	
BCE-40	400	2287	1128	1000	1405	1040
BCE-50	500	2387	1128	1000	1505	1300
BCE-60	600	2487	1128	1000	1605	1560
BCE-80	800	2710	1447	1200	1615	2080
BCE-99	1000	2807	1447	1200	1712	2600
BCE-125	1250	2908	1447	1200	1885	3250
BCE-150	1500	3048	1647	1300	1925	3900
BCE-200	2000	3290	1647	1300	2135	5200
BCE-250	2500	2008	1780	1780	1927	6500
BCE-300	3000	2183	1780	1780	2102	7800

- ✓ Висококачествен кюбел за бетон с гумен маркуч.
- ✓ Захранване – 230 V.
- ✓ Хидравличният контрол се захранва от 12 V батерия.
- ✓ Доставка се с дистанционно управление (обхват 80-100 mt) и външен вибратор.
- ✓ Механизмът за отваряне се управлява от хидравличен цилиндър – операциите отваряне и затваряне се извършват от дистанционното.

MODEL	CAPACITY (L)	DIMENSIONS (mm)				CAP. (kg)	WEIGHT (kg)
		A	B	C	D		
BCE-80R	800	2710	1360	1200	1615	2080	495
BCE-99R	1000	2807	1360	1200	1712	2600	550
BCE-125R	1250	2908	1360	1200	1885	3250	640
BCE-150R	1500	3048	1560	1300	1925	3900	690
BCE-200R	2000	3258	1560	1300	2135	5200	750
BCE-250R	2500	2008	1694	1700	1927	6500	880
BCE-300R	3000	2183	1694	1700	2102	7800	930



Каммартон България е официален представител на продуктите, предлагани от италианската компания **Boscaro Srl**.

Boscaro е солидна и динамична италианска фирма, занимаваща се с проектиране, производство и маркетинг на строително оборудване. Производител е на товарозахватни приспособления с над 40 години в областта.

Част от портфолиото на **Boscaro** включва:

- Палетни вилници за кран
- Кюбели за бетон с долно и странично изсипване, аксесоари
- Захвати за бетон, бордюри, каменни блокове и др.
- Кошове за повдигане на хора
- Греди за повдигане на товари
- Кошове за материали, колички за стружки, стойки
- Контейнери за кран

Всички продукти се произвеждат в контролирана среда и са изработени от висококачествена стомана.

Произвеждат се преди всичко с оглед на безопасността на работа и за да отговарят и/или надхвърлят всички посочени директиви на ЕЕС и ASME / EN 13155.

